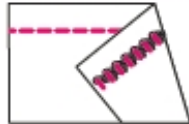

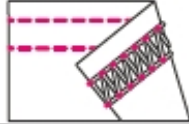



## Stichübersicht

Diese Maschine kann je nach Nadelposition, Einfädelmethode und Spannungsanpassung 4 Arten von Stichen erzeugen.

Stichart		Verwendung	Seite
16	2-Faden-Kettenstich	 Der 1-Nadel 2-Faden-Geradstich wird zur Konstruktion oder für Zierstiche verwendet.	27
21	4-Faden-Coverstich	 Der 3-Nadel 4-Faden-Coverstich eignet sich für dehnbare Gewebe wie Strick. Eine Dreifachnaht entsteht durch Verwendung der linken, der mittleren und der rechten Nadeln.	31
22	3-Faden-Coverstich breit	 Der 2-Nadel 3-Faden-Coverstich eignet sich für dehnbare Gewebe wie Strick. Eine breite Naht entsteht durch Verwendung der linken und der rechten Nadeln.	30
23	3-Faden-Coverstich schmal	 Der 2-Nadel 3-Faden-Coverstich eignet sich für dehnbare Gewebe wie Strick. Eine schmale Naht entsteht durch Verwendung der linken und mittleren Nadeln.	30